

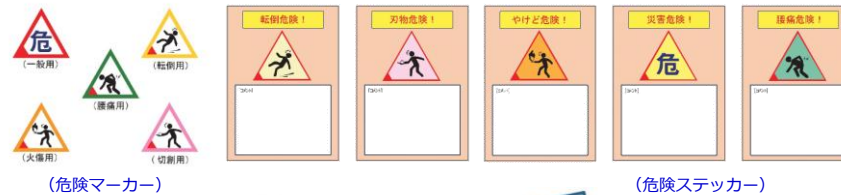
## (7) 危険の見える化

- ◆ 「危険の見える化」とは、職場に潜む危険や、安全のため注意すべき事項等を可視化（見える化）することで、より効果的な安全活動を行うものです。
- ◆ 「危険の見える化」は、危険認識や作業上の注意喚起を分かりやすく知らせることができ、また、未熟練の労働者も参加しやすいなど、安全確保のための有効なツールです。
- ◆ 「危険の見える化」を行ったときは、なぜ危険か、どのように安全な作業をしなければならぬかを作業者に教育することが必要です。

### ア 危険の見える化ツールの活用

- ◆ 危険マップ、危険マーカ―、危険ステッカーは、危険箇所を明示するもので、その活用方法は厚生労働省から示されています。参考に紹介します。

(小売業における危険の見える化) → <http://www.mhlw.go.jp/stf/seisakunitsuite/bunya/0000058407.html>



(危険マーカ―)

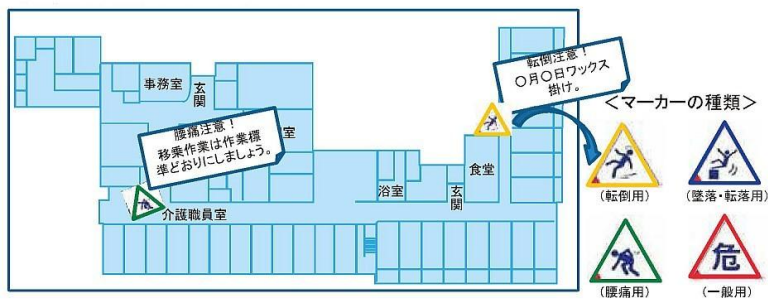
(危険ステッカー)



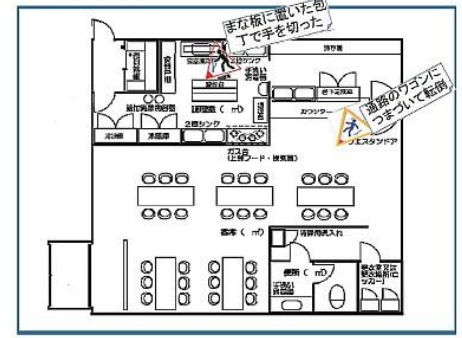
(危険マップ)

- ・ **危険マップ**とは、職場の平面図等に労働災害発生の危険のおそれのある箇所を明示して、注意を喚起するためのものです。
- ・ **危険マーカ―**は、マップの危険箇所に貼り付けるもので、遵守すべき事項のコメントを付箋紙等で示すようにします。
- ・ **危険ステッカー**は、危険箇所等に貼り付け、危険箇所と危険内容を警告するためのものです。空欄には、危険の内容、危険への注意事項、安全のため守るべき事項などを記入します。

※ マーカ―、ステッカーは、(一社)日本労働安全衛生コンサルタント会のホームページから入手できます。  
→ <http://www.jashcon.or.jp/contents/>



<危険マップ及びマーカ-のイメージ>



<マーカ-の種類>



**転倒危険！**

[コメント]  
○○場所は濡れていることが多いので注意

**墜落・転落危険！**

[コメント]  
脚立は、別の人に押さえてもらいましょう。

**腰痛危険！**

[コメント]  
中腰の姿勢でのケアはリスクがたかい。

**災害危険！**

[コメント]  
車椅子との接触で足首負傷の怪我発生。

転倒危険！



[コメント]  
両手で荷物を  
持つての移動は  
転倒危険！

墜落・転落危険！



[コメント]  
脚立に乗っての荷  
の取り降ろしは、補  
助者と一緒に！

腰痛危険！



[コメント]  
商品段ボールの取  
扱は、作業姿勢に  
注意！

災害危険！



[コメント] 今月の注意  
**切れ災害防止！**  
食品加工機械の刃の  
清掃は、素手で行わ  
ない。

### Ⅲ 安全な作業のための参考事例等

#### 1 危険の見える化

～ 「危険の見える化」で危険の意識を高めましょう

- ◆ 「危険の見える化」とは、職場に潜む危険や、安全のため注意すべき事項等を可視化（見える化）することで、より効果的な安全活動を行うものです。
- ◆ 「危険の見える化」は、危険認識や作業上の注意喚起を分かりやすく知らせることができ、また、未熟練の労働者も参加しやすいなど、安全確保のための有効なツールです。
- ◆ 「危険の見える化」を行ったときは、なぜ危険か、どのように安全な作業をしなければならぬかを作業者に教育することが必要です。

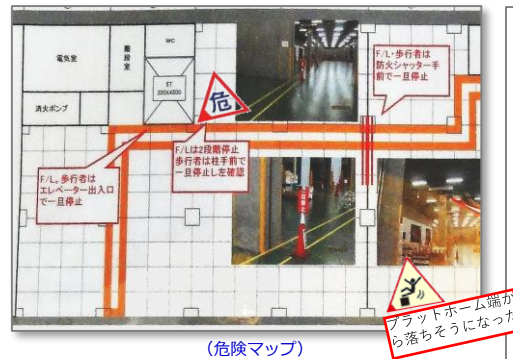
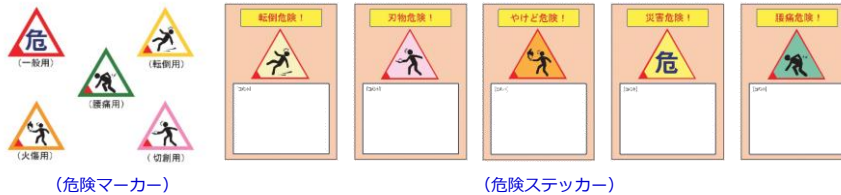
#### (1) 危険の見える化ツールの活用

- ◆ 危険マップ、危険マーカー、危険ステッカーは、危険箇所を明示するもので、その活用方法は厚生労働省から示されています。陸運業の事例ではありませんが参考に紹介します。

(小売業における危険の見える化) → <http://www.mhlw.go.jp/stf/seisakunitsuite/bunya/0000058407.html>

(飲食店における危険の見える化) → <http://www.mhlw.go.jp/stf/seisakunitsuite/bunya/0000069516.html>

(社会福祉施設における危険の見える化) → <http://www.mhlw.go.jp/stf/seisakunitsuite/bunya/0000069511.html>



- ・ **危険マップ**とは、職場の平面図等に労働災害発生の危険のおそれのある箇所を明示して、注意を喚起するためのものです。
- ・ **危険マーカー**は、マップの危険箇所に貼り付けるもので、遵守すべき事項のコメントを付箋紙等で示すようにします。
- ・ **危険ステッカー**は、危険箇所等に貼り付け、危険箇所と危険内容を警告するためのものです。空欄には、危険の内容、危険への注意事項、安全のため守るべき事項などを記入します。

※ マーカー、ステッカーは、(一社)日本労働安全衛生コンサルタント会のホームページから入手できます。  
→ <http://www.jashcon.or.jp/contents/>